

# Proceso de Admisión Nuevo Ingreso

ADMI  
SIONES  
25  
26

[www.institutoamerica.mx](http://www.institutoamerica.mx)



**Instituto América**  
Semper Fidelis

## Paso 1:

**Información.** Solicitar información sobre horarios, costos en cualquiera de nuestros planteles o por medio de nuestros medios digitales.

## Paso 2:

**Ficha de admisión.** Realiza la compra la ficha en las ventanillas de plantel Tepeyac o Alfaro, es importante llevar la documentación inicial requerida de lo contrario no se podrá realizar la venta de la ficha.

Se puede solicitar la ficha, entregar la documentación en las oficinas de plantel Tepeyac y posteriormente realizar el pago en línea.

También puedes realizar tu proceso en línea siguiendo los pasos indicados en página 3.

## Paso 3:

**Valoración.** El personal de cada sección se pondrá en contacto para agendar la cita de tu valoración, ese mismo día se te indicará la fecha de entrega de resultados.

La valoración solo se agendará hasta que el personal administrativo confirme el pago con la sección correspondiente. **El departamento administrativo no se hace responsable de valoraciones realizadas sin pago de ficha.**

## Paso 4:

**Resultados.** Una vez realizada la valoración, el personal de cada sección entregara la información correspondiente a las oficinas administrativas quienes se encargarán de realizar las configuraciones correspondientes para dar de alta tu matrícula en caso de ser admitido.

## Paso 5:

**Pagos.** Una vez entregados los resultados, podrás descargar el recibo correspondiente al pago de inscripción o realizar el pago en línea por medio de la plataforma de SIE. También, puedes asistir a las ventanillas de Tepeyac o Alfaro y realizar tu pago, únicamente con tarjeta de crédito o débito. O bien, si el pago es en efectivo, puede hacerlo en ventanillas de sucursales bancarias correspondientes.

## Paso 6:

**Indicaciones finales.** Una vez hecho el pago de inscripción, deberás entregar en control escolar la documentación faltante, en las fechas que este departamento lo solicite. Las fechas dependerán de cada sección. Ese mismo día se entregarán listas de útiles y se darán las indicaciones finales para el inicio del nuevo ciclo.

## Registro nuevos alumnos en SIE

Si eres aspirante a ingresar a Secundaria Matutina, Secundaria Vespertina, Bachillerato o Licenciaturas, te recomendamos que antes de iniciar tu proceso de registro en línea y con el objetivo de hacer más ágil tu registro, tengas a la mano la siguiente información:

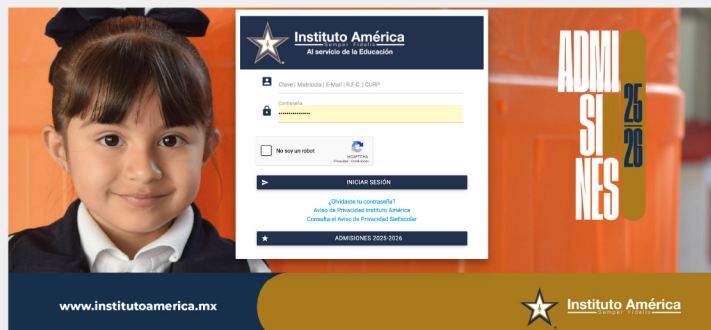
- ~ CURP (Si no la tienes, puedes generar aquí: <https://www.gob.mx/curp/>).
- ~ Carta de buena conducta. Correo electrónico.
- ~ Acta de nacimiento.
- ~ Copia de calificaciones.

Para Preescolar y Primaria, los documentos se solicitan cuando ya han sido admitidos.

## Pasos proceso de admisión (todas las secciones)

1.- Ingresa a la siguiente página:

<https://www.siescolar.com.mx/iamerica/login.php> y da click en el botón Admisiones 2025-2026.



El link lo puedes encontrar también en la página del Instituto América, en la sección Admisiones; te recomendamos utilizar los navegadores FIREFOX o CHROME.



2.- Ingresa tu correo electrónico.



3.- Revisa tu correo electrónico y captura el código que se te envió a este mismo y da click en el botón SIGUIENTE.

**Instituto América**  
Semper Fidei  
Al servicio de la Educación

Paso 2 de 3

## Revisa tu correo electrónico

Enviamos un código a la dirección **ia\*\*\*\*\*@g\*\*\*\*.\*\*\*** para ser verificado aquí:

 Ingresar tu Código

 VERIFICAR

Si no ves el correo electrónico en tu bandeja de entrada, revisa otros lugares donde podría estar, como en tus carpetas de correo No Deseado.

[Ir al sitio principal](#)  
¿ No recibiste tu código ?

4.- Llena el formulario. En esta sección, se solicita información básica del aspirante. Por favor lee con atención y una vez que los datos estén correctos deberás dar click al botón SIGUIENTE.

**Instituto América**  
Al servicio de la Educación

Paso 3 de 3

## Selecciona la Oferta Académica de tu interés:


Oferta Académica vigente al día de hoy (Becón)


**Centro Infantil**

Grado Infantil

**1ero**

## Define tu Contraseña:

 Define tu contraseña


 Confirma tu contraseña

**Seguridad de la Contraseña:**

- 1 Minúscula y 1 Mayúscula
- 1 Número (0-9)
- 1 Carácter especial (@#%&\*^&#)
- Al menos 8 caracteres

## Datos del Alumno:

**G.U.R.U.**

 AAAAAAAAAAAAAA

**Nombre(s):** **Apellido Paterno:** **Apellido Materno:**


**Fecha Nacimiento:** **Teléfono Contacto:** **Género:** **Hombre**

**Domicilio:** **Colonia:**

## Datos Padre / Tutor:

**Nombre(s):** **Apellido Paterno:** **Apellido Materno:**

**Correo Electrónico:** **Teléfono Contacto:**

 SIGUIENTE

[Ir al sitio principal](#)



5.- Ya cargados tus documentos, deberás comunicarte a las oficinas administrativas para que se te pueda libera tu ficha de pago.

Para obtener tu referencia, es necesario dar click en el botón de recibos, identificar el recibo por concepto de 11FICHA11 y posteriormente dar click en el logotipo del banco para generar el PDF de tu recibo.

En caso de querer realizar el pago de tu ficha en línea, es necesario dar click en el ícono de tarjeta, se te pide llenar el formulario con los datos de la tarjeta bancaria con que se realizará el pago . Una vez haciendo el registro, presionar el botón de pagar y listo, tu comprobante se enviará al correo registrado en el formulario.



7.- ¡Listo! Ahora solo hace falta realizar el pago de tu ficha en BanBajío. Recuerda que tu recibo es único e intransferible y es indispensable para terminar tu proceso de inscripción.

-Espera indicaciones por parte del personal del Instituto, pues (dependiendo de la sección) pueden solicitarte que subas algún documento al portal.

-Acude al Instituto con la documentación solicitada, en las fechas indicadas.

-Sigue las instrucciones que se te proporcionarán en la institución el día de la entrega de documentación.

**Si tienes dudas sobre el proceso de Admisiones, ponte en contacto con nosotros.**



Listo Luis, esta es tu matrícula  
2011199

Ingresar al SIE Escolar con tu cuenta de correo electrónico:  
[iamerica.mkt@gmail.com](mailto:iamerica.mkt@gmail.com)

[INGRESAR AL SIE ESCOLAR](#)

6.- Al ingresar a SIE escolar, la referencia bancaria para pago la encontraras en la parte derecha de la página, dando click al botón de PAGAR seguido del botón EN SUCURSAL. Puedes realizar el pago en Banbajío o Banamex.

### **Plantel Tepeyac**

Calzada Tepeyac 609  
León Moderno. C.P. 37480.  
Tel: 477 713 1472

### **Preescolar**

Jordán 102 esq. Israel  
León Moderno. C.P. 37480.  
Tel: 477 712 6254

### **Plantel Alfaro**

Camino a Alfaro 1015  
Fracciones Cañada de Alfaro.  
C.P. 37238.

Tel: 477 488 7040 (Pri/Sec)  
477 741 8020 (Bach)  
477 741 8021 (Lic)  
477 212 3899 (NS)

[informes@institutoamerica.com.mx](mailto:informes@institutoamerica.com.mx)

 [InstitutoAmericaMx](https://www.facebook.com/InstitutoAmericaMx)

 [institutoamerica.mx](https://www.instagram.com/institutoamerica.mx)

 [institutoamerica-mx](https://www.youtube.com/institutoamerica-mx)

 **477 131 1959**

[www.institutoamerica.mx](http://www.institutoamerica.mx)

# ADMISIONES 25/26



**Instituto América**  
Semper Fidelis